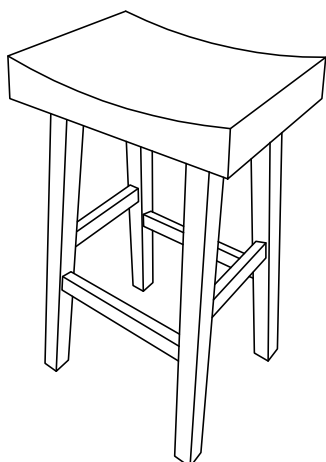




## ASSEMBLY INSTRUCTION INSTRUCTION D' ASSEMBLAGE

ITEM NO:

5687WTT/BLK/BTT-24 STOOL / TABOURETS  
5687WTT/BLK/BTT-29 STOOL / TABOURETS



Thank you for purchasing this product. Please take time to read and follow instructions below. Check that you have all parts and hardware before assembly. Parts apparently missing are often found in packing materials. If you do not have all parts listed, call us and they be sent to you immediately

Merci d'avoir acheté ce produit. Veuillez lire et suivre les instructions ci-dessous. Vérifiez avant le montage que vous avez toutes les pièces et fixations. Les pièces qui semblent manquer se trouvent souvent dans les matériaux d'emballage. Si vous n'avez pas toutes les pièces de la liste, demandez à votre détaillant et nous vous les enverrons immédiatement.



It is recommended to install protective pads under all legs and supports to avoid damage or scratches when placing furniture on a wood floor or other hard surface, and to limit indentation and prevent discoloration if placing on carpet.



Il est recommandé de placer des coussins protecteurs sous tous les pieds et toutes les bases des meubles pour éviter d'endommager ou d'égratigner les planchers en bois ou autres surfaces dures, et pour limiter l'empreinte et empêcher la décoloration quand les meubles reposent sur la moquette.



Hardware may loosen over time. Periodically check to make sure all connections are tight. Re-tighten if necessary.



Le matériel peut se desserrer au fil du temps. Vérifiez périodiquement que toutes les connexions sont serrées. Serrer à nouveau si nécessaire

PARTS LIST/LISTE DE PIÈCES			
NO.	SKETCH / ESQUISSE	DESCRIPTION / LA DESCRIPTION	Q'TY / Q'TÉ
A		WOODEN SEAT/SIÈGE	1PC
B		LEG/PIED	2PCS
C		STRETCHER/BARREAU	2PCS

HARDWARE LIST/LISTE DE QUINCAILLERIE				
NO.	DESCRIPTION / LA DESCRIPTION	SIZE / TAILLE	SKETCH / ESQUISSE	Q'TY / Q'TÉ
1	BOLT / BOULON	Ø1/4" x 40mm		4PCS
2	LOCK WASHER / RONDELLE D'ARRÊT	Ø1/4"		4PCS
3	FLAT WASHER / RONDELLE PLATE	Ø1/4" x 3/4"		4PCS
4	ALLEN KEY / CLÈ ALLEN	1/6" x 2-1/4"		1PC
5	WOOD SCREW / VIS À BOIS	#4*50mm		4PCS

\*\*ABOVE HARDWARE ARE PACKED IN #5687WTT/BLK/BTT-24/29 FOR ASSEMBLY.  
LE MATÉRIEL CI-DESSUS EST EMBALLÉ DANS #5687WTT/BLK/BTT-24/29 POUR L'ASSEMBLAGE.

\*\*SCREW DRIVER (NOT PROVIDED)  
TOURNEVIS (NON FOURNI)



DO NOT TIGHTEN BOLTS UNTIL COMPLETELY ASSEMBLED.  
NE PAS SERRER LES BOULONS JUSQU'À CE QUE LE MONTAGE SOIT  
COMPLÈTMENT TERMINÉ  
MADE IN VIETNAM / FABRIQUÉ AU VIETNAM



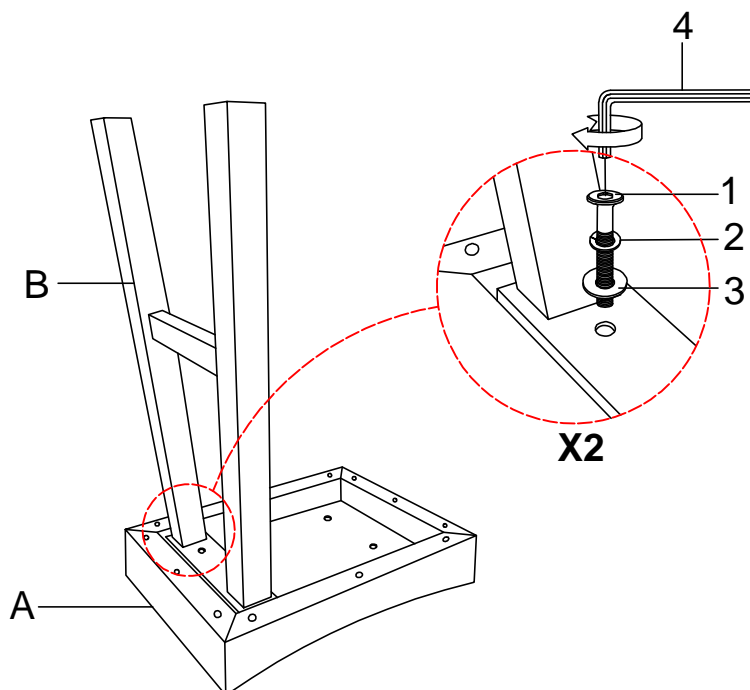
## ASSEMBLY INSTRUCTION INSTRUCTION D' ASSEMBLAGE

ITEM NO:

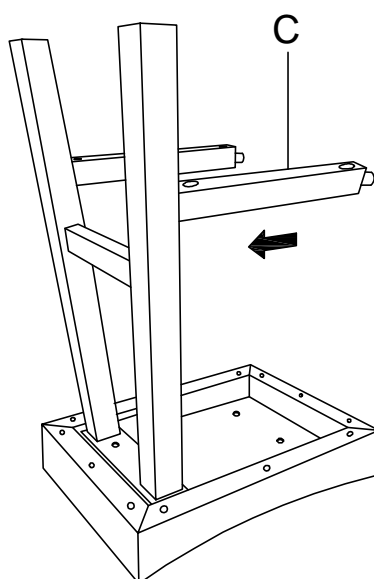
5687WTT/BLK/BTT-24 STOOL / TABOURETS

5687WTT/BLK/BTT-29 STOOL / TABOURETS

### Step 1/ Étape 1



### Step 2/ Étape 2



DO NOT TIGHTEN BOLTS UNTIL COMPLETELY ASSEMBLED.  
NE PAS SERRER LES BOULONS JUSQU'À CE QUE LE MONTAGE SOIT  
COMPLÈTMENT TERMINÉ  
MADE IN VIETNAM / FABRIQUÉ AU VIETNAM

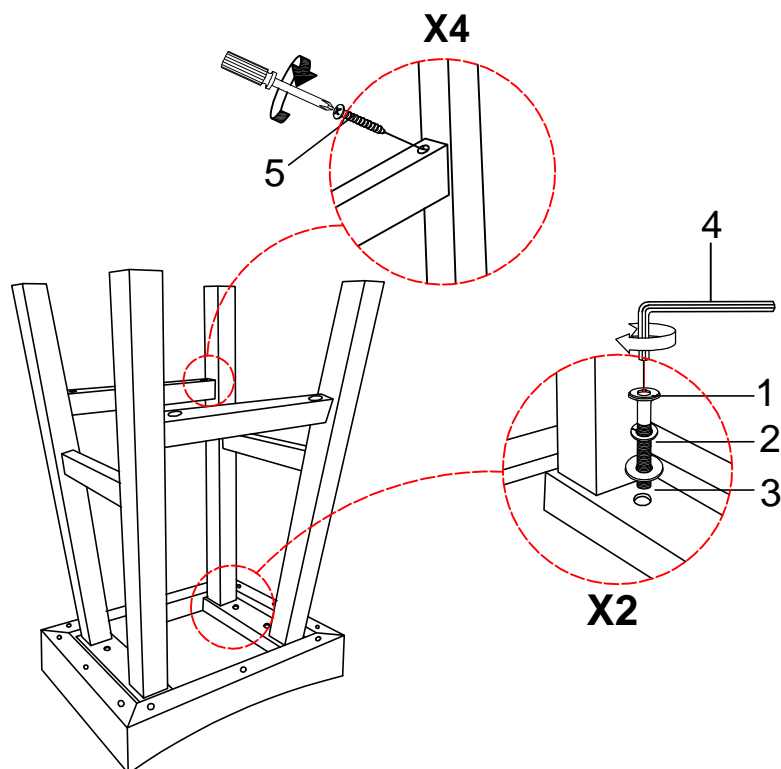


## ASSEMBLY INSTRUCTION INSTRUCTION D' ASSEMBLAGE


ITEM NO:

5687WTT/BLK/BTT-24 STOOL / TABOURETS  
5687WTT/BLK/BTT-29 STOOL / TABOURETS

### Step 3/ Étape 3



### Step 4/ Étape 4



ASSEMBLY COMPLETED /  
ASSEMBLAGE COMPLÉTÉ

DO NOT TIGHTEN BOLTS UNTIL COMPLETELY ASSEMBLED.  
NE PAS SERRER LES BOULONS JUSQU'À CE QUE LE MONTAGE SOIT  
COMPLÈTMENT TERMINÉ  
MADE IN VIETNAM / FABRIQUÉ AU VIETNAM