


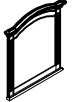

ASSEMBLY INSTRUCTION INSTRUCTION D'ASSEMBLAGE





2058C/2058WH-6 MIRROR / MIROIR

Thank you for purchasing this product. Please take time to read and follow the instructions below. Check that you have all parts and hardware before assembly. Parts apparently missing are often found in the packing materials. If you do not have all the parts listed, have your dealer contact us and they will be sent to you immediately.

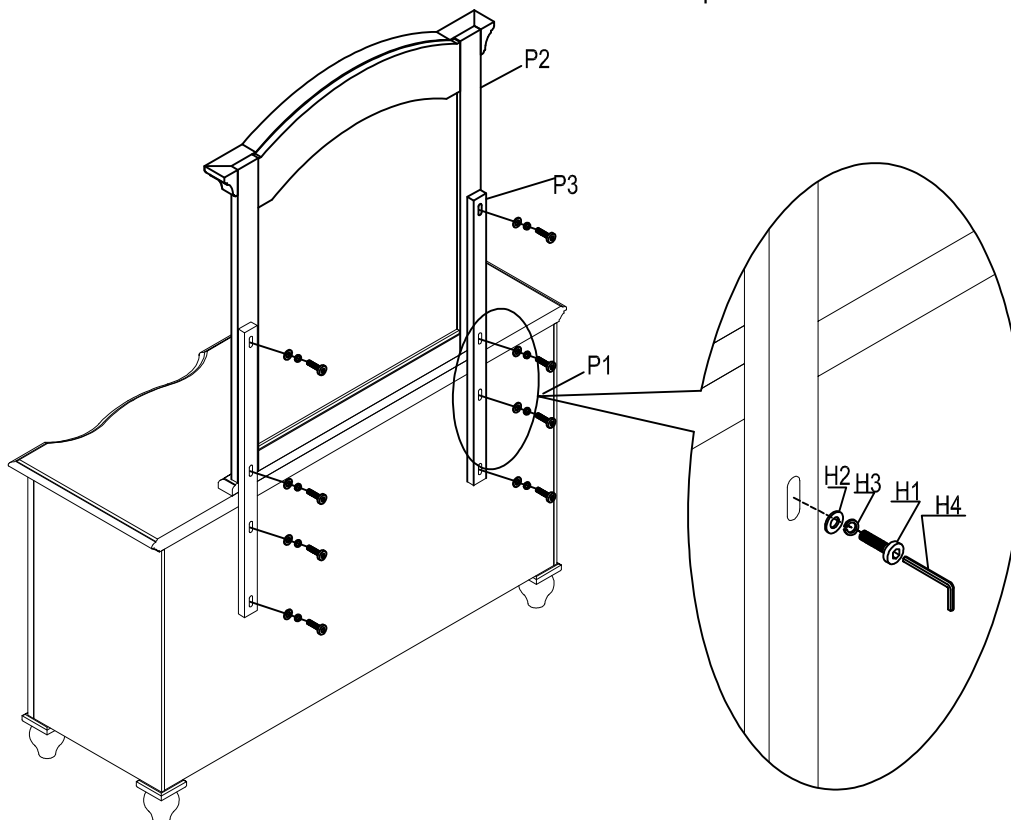
Merci d'avoir acheté ce produit. Veuillez lire et suivre les instructions ci-dessous. Vérifiez avant le montage que vous avez toutes les pièces et fixations. Les pièces qui semblent manquer se trouvent souvent dans les matériaux d'emballage. Si vous n'avez pas toutes les pièces de la liste, demandez à votre détaillant et nous vous les enverrons immédiatement.

- ⚠** It is recommended to install protective pads under all legs and supports to avoid damage or scratches when placing furniture on a wood floor or other hard surface, and to limit indentation and prevent discoloration if placing on carpet.
- ⚠** Il est recommandé de placer des coussins protecteurs sous tous les pieds et toutes les bases des meubles pour éviter d'endommager ou d'égratigner les planchers en bois ou autres surfaces dures, et pour limiter l'empreinte et empêcher la décoloration quand les meubles reposent sur la moquette.
- ⚠** Hardware may loosen over time. Periodically check to make sure all connections are tight. Re-tighten if necessary.
- ⚠** Le matériel peut se desserrer au fil du temps. Vérifiez périodiquement que toutes les connexions sont serrées. Serrer à nouveau si nécessaire.

PARTS LIST / LISTE DE PIÈCES		
No	DESCRIPTION	Q'TY
P1	 Dresser / Bureau Double	1 pc
P2	 Mirror / Miroir	1 pc
P3	 Mirror Support / Support de Miroir	2 pcs

HARDWARE LIST / LISTE DE QUINCAILLERIE		
No	DESCRIPTION	Q'TY
H1	 Bolt / Boulon 1/4"-18 x 1 1/2"	8pcs
H2	 Spring Washer/Rondelle D'Arret 1/4"x11/32"x15/32"x1/21"	8pcs
H3	 Flat Washer/Rondelle Plate 1/4"x11/32"x15/32"x1/21"	8pcs
H4	 Allen Key / Clè Allen 5/32" x 2 1/4"	1pc

Hardware set are packed in 2058C/2058WH-6 For Assembly.



NOTE: Anti tipping hardware kit comes with this product. Please refer to the installation instruction in the hardware pack .
REMARQUE: Une trousse anti-basculé est fourni avec ce produit. Veuillez-vous referez aux instructions d'installation dans inclu dans la trousse de quincaillerie .

Anti-tipping hardware pack is located on the back panel .
Une trousse anti-basculé est situé sur le panneau arriere .